

2025

Conteo de un Punto-en-el-Tiempo de personas sin hogar

STANISLAUS COUNTY
PREPARADA POR CSA-HMIS TEAM

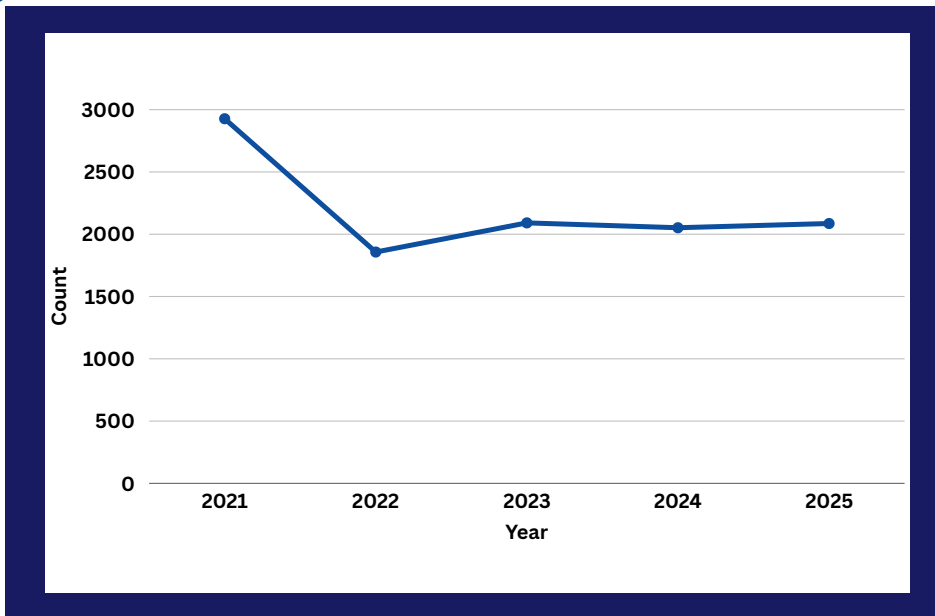
¿Qué es el conteo PIT?

El Conteo de Personas sin Hogar del Condado de Stanislaus es una encuesta anual de personas sin hogar, tanto con refugio como sin él, que se encuentran en situación de calle durante una sola noche de enero. El conteo es un mandato del Departamento de Vivienda y Desarrollo Urbano de los Estados Unidos (HUD) para las comunidades que reciben fondos federales para personas sin hogar.

Esta iniciativa contó con el apoyo de 232 voluntarios que participaron en el conteo de personas en todo el Condado de Stanislaus. El conteo fue gestionado por el Sistema Comunitario de Atención (CSOC) y el equipo del Sistema de Información para la Gestión de Personas sin Hogar (HMIS).

El 29 de enero de 2025 se contabilizó a las personas sin hogar alojadas en albergues de emergencia y viviendas de transición. En la mañana del 30 de enero, los voluntarios recorrieron las calles de la ciudad para entrevistar a las personas dispuestas a participar en el conteo de personas sin hogar. Los participantes que completaron la encuesta recibieron paquetes de ayuda que incluían calcetines, refrigerios y agua.

PIT Tendencia Longitudinal



Conteo Totales

2021 = 2927

2022 = 1857

2023 = 2091

2024 = 2052

2025 = 2086

Total de Personas Sin Hogar

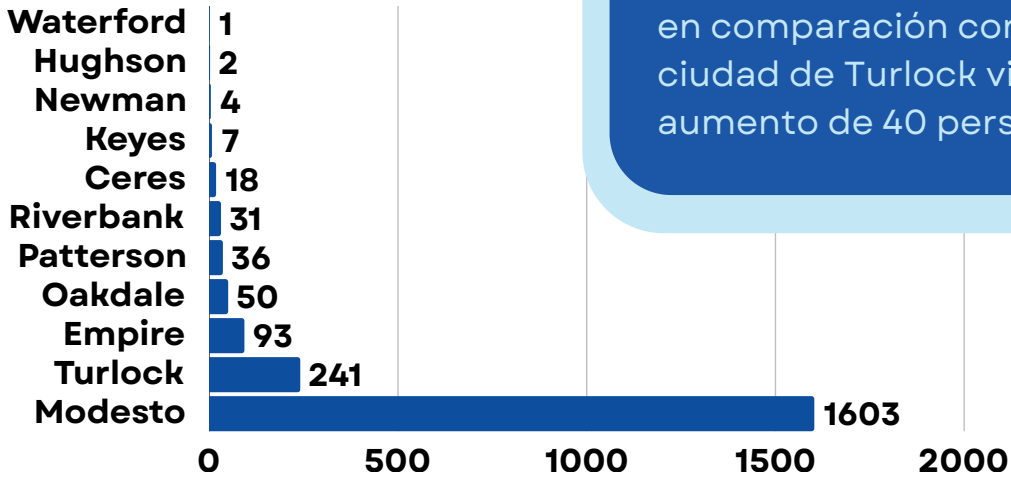


Desprotegida: 950 (46%)
3% menos que en 2024



Protegida: 1,136 (54%)
6% mas que en 2024

Por Ciudad y Código Postal



La ciudad de Modesto vio una disminución de 19 personas en comparación con 2024; la ciudad de Turlock vio un aumento de 40 personas.



72%

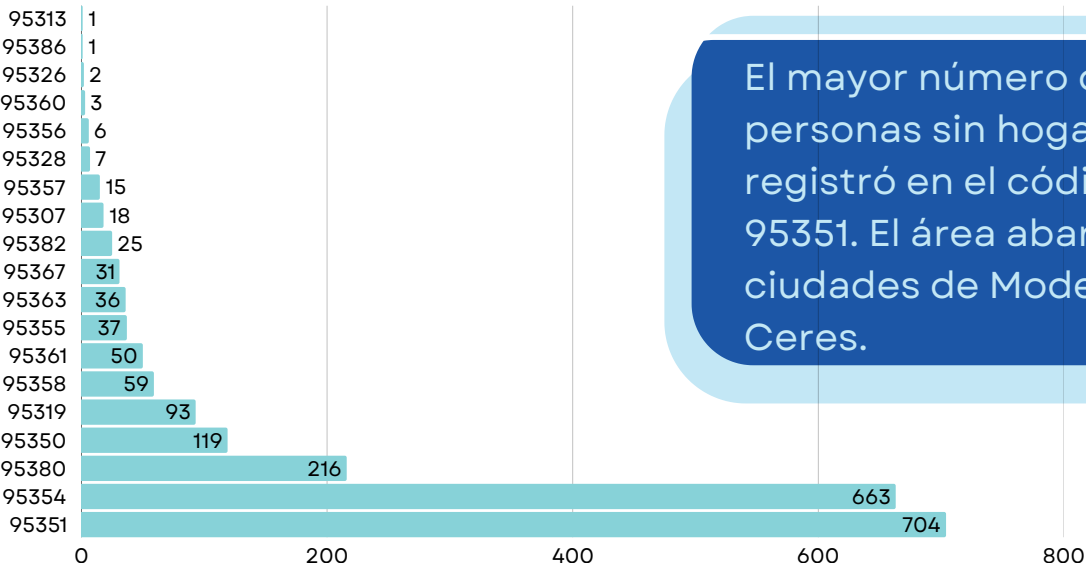
Personas que quedaron sin hogar por primera vez en el condado de Stanislaus

38%

Crónicamente sin hogar*

*n = 1,629**

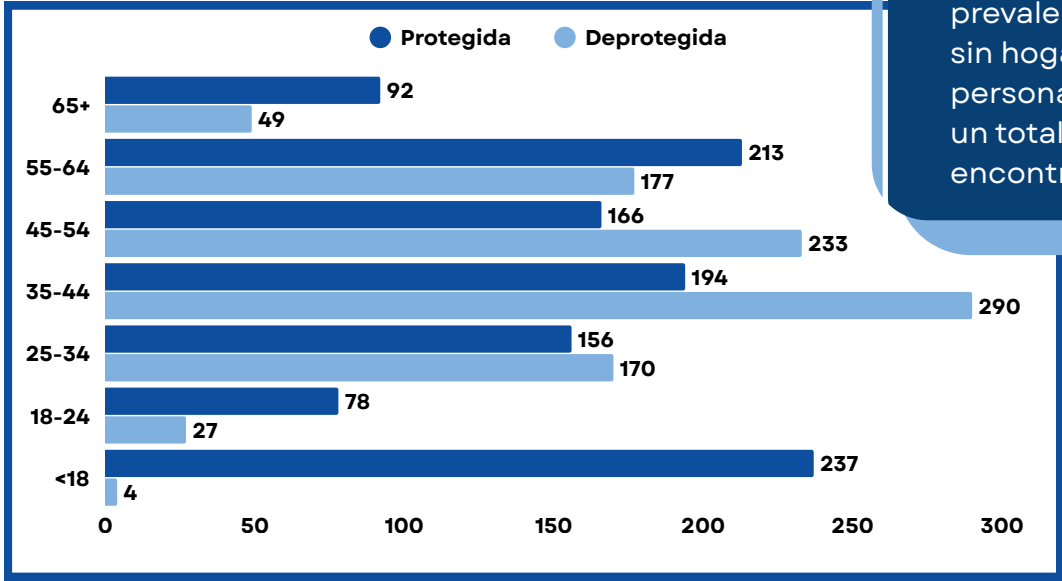
626 - EmRefugio de emergencia y personas sin refugio
*Excluye a personas en viviendas de transición



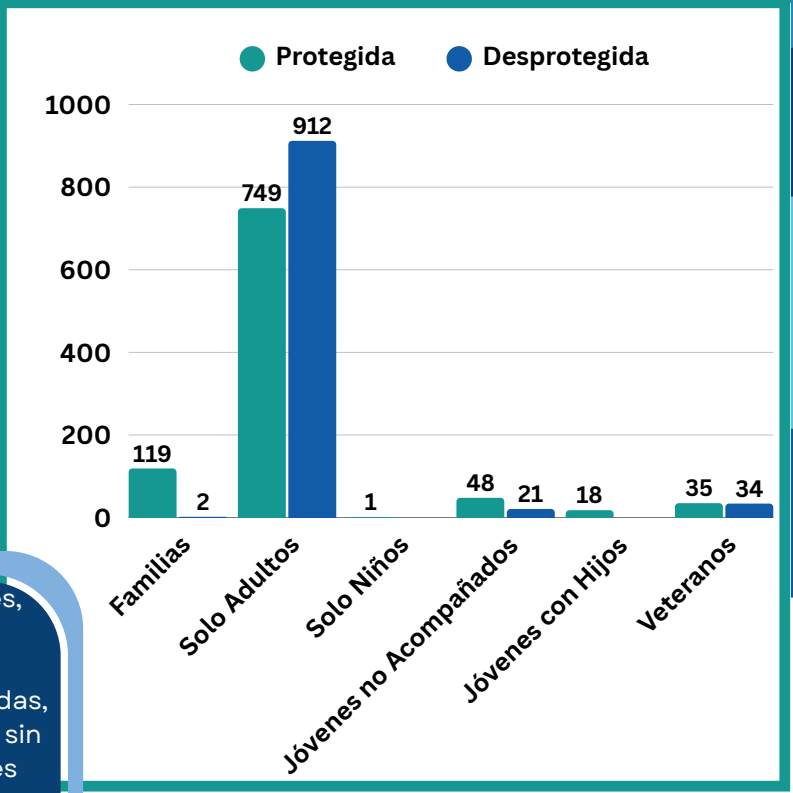
El mayor número de personas sin hogar se registró en el código postal 95351. El área abarca las ciudades de Modesto y Ceres.

Por Edad

El grupo de edad más prevalente entre la población sin hogar encuestada fue el de personas de 35 a 44 años, con un total de 484; 290 de ellas se encontraban sin hogar.



Desglose del Hogar



El recuento de este año reveló que había 1,783 hogares, en su mayoría compuestos por adultos sin hogar, en situación de calle en nuestra comunidad. Las familias tenían mayor probabilidad de estar alojadas, con solo dos hogares familiares contabilizados como sin hogar. Este resultado también incluye subpoblaciones como jóvenes con hijos, jóvenes no acompañados y hogares con veteranos. Entre los hogares sin hogar, no hubo hogares compuestos de niños solos ni jóvenes con hijos, y el recuento de hogares con hijos incluyó solo un hogar con un niño (menor de 18 años).

Raza y Etnia

Indio americano, nativo de Alaska o indígena (solamente)	3%
Indígena americano, nativo de Alaska o indígena e hispano/latino/a	1%
Asiática o asiática americana (solo)	2%
Asiática o asiática americana e hispana/latina/e/o	<1%
Negro, afroamericano o africano (solamente)	10%
Negro, afroamericano o africano e hispano/latino/a	<1%
Hispana/latina/e/o (solo)	26%
Medio Oriente o norte de África (solamente)	<1%
Oriente medio o norte de África e hispana/latina/e/o	0%
Multirracial e hispana/latina/e/o	2%
Multirracial (todas las demás)	5%
Nativa hawaiana o isleña del Pacífico (solo)	<1%
Nativa hawaiana o isleña del Pacífico e hispana/latina/e/o	<1%
Blanca (solo)	46%
Blanca e hispana/latina/e/o	4%

Los resultados de este año concluyeron que la mayoría de las personas contabilizadas eran blancas (46%); seguidas de las hispanas (26%); y las negras, afroamericanas o africanas (10%). El 5% de los encuestados se identificaron como multirraciales (cualquier otra raza/etnia combinada, sin incluir a las hispanas).



En comparación con 2024, los datos mostraron que el número de personas con enfermedades mentales graves y VIH/SIDA se mantuvo estable, el de personas con trastornos por abuso de sustancias disminuyó un 1% y el de personas que sufrieron violencia doméstica aumentó un 2%.
domestic violence increased by 2%.

Población Adicional sin Hogar*

El 26% reportó una enfermedad mental grave

El 13% informó haber sufrido violencia doméstica

El 15% reported substance abuse disorder

El 1% informó tener VIH/SIDA

*Solo Adultos

Las 3 principales respuestas de la encuesta*

*Solo adultos, n = 1,597

Razones para quedarse sin hogar:

Se le pidió que se fuera: 24%

Perdió trabajo/no pudo trabajar: 23%

No poder pagar el alquiler o la hipoteca: 23%

Razones para unirse a esta comunidad:

Nacido y criado: 33%

Vino a quedarse con familia: 28%

Para acceder refugio/vivienda: 10%

Obstáculos para acceder a los servicios:

Sin transporte: 15%

No sabía a dónde ir: 12%

Puesto en lista de espera: 11%

Razones para el rechazo de servicios de refugio:

Reglas de Refugio: 5%

Mascotas: 3%

Abuso de Sustancias: 2%

¿Alguna vez ha estado en..?

Cárcel/Prisión: 50%

Una noche en el hospital: 46%

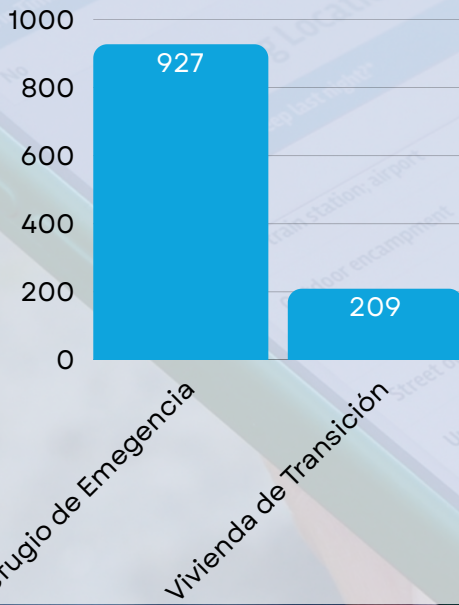
Centro de Tratamiento: 23%



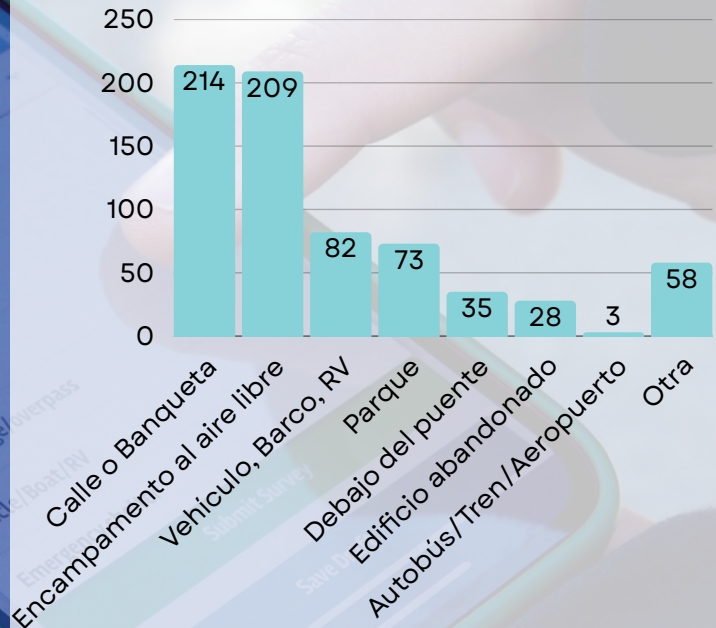
*Las personas encuestadas pueden seleccionar más de una respuesta.

Ubicaciones de Dormir

Ubicaciones de Refugio



Ubicaciones sin Refugio



El refugio de emergencia incluye hoteles/moteles pagados por una agencia gubernamental o una organización benéfica.

Tiempo que lleva sin hogar en el condado de Stanislaus

Recuento de respuestas

36 meses o mas	68%
24-35 meses	6%
12-23 meses	7%
7-11 meses	3%
4-6 meses	4%
0-3 meses	7%

55%

Recibe servicios sociales: CalFresh, CalWORKS, SSI o Medi-Cal

10%

Recibe otros ingresos: empleo, jubilación, discapacidad, etc.

Conclusión

El Censo de un Punto-en-el-Tiempo del condado de Stanislaus de 2025 siguió las prácticas recomendadas por el Departamento de Vivienda y Desarrollo Urbano de EE. UU. (HUD). Este informe es un resumen exhaustivo de datos que revela información importante sobre las diversas y distintas experiencias de las personas sin hogar en el condado de Stanislaus.

El recuento de un Punto-en-el-Tiempo de personas sin hogar identificó un total de 2,086 personas sin hogar en el condado de Stanislaus en 2025.

El 54% de las personas en el condado de Stanislaus se encontraban en albergues de emergencia o viviendas de transición, y el 46% vivía en lugares no destinados a la habitación humana.

El 72% de las personas sin hogar encuestadas indicaron que se quedaron sin hogar por primera vez en el condado de Stanislaus.

El 50% de los adultos encuestados informaron haber estado en la cárcel o prisión, el 46% informaron haber pasado la noche en un hospital y el 23% admitieron haber acudido a un centro de tratamiento.

La mayor razón de su falta de vivienda: se les pidió que se fueran (24%), y la segunda razón fue no poder pagar el alquiler o la hipoteca, o perdieron su trabajo y no poder encontrar otro (23%).

En resumen, el Censo PIT del Condado de Stanislaus de 2025 proporciona datos válidos y valiosos que contribuyen a una comprensión más completa de las personas sin hogar. La información de este informe cumple con los requisitos federales de información para el Continuum of Care (CoC) y seguirá orientando las iniciativas de divulgación, la planificación de servicios y la toma de decisiones políticas por parte de las entidades de planificación local en los próximos años.

A pesar del progreso logrado, aún existen numerosos desafíos para erradicar la falta de vivienda y ayudar a las personas y familias sin hogar a acceder a servicios y apoyo esenciales. El Censo PIT de 2025 permitirá al CoC y a todas las partes interesadas del Condado de Stanislaus desarrollar y perfeccionar estrategias constructivas e innovadoras.

Mediante la implementación de programas y servicios de vivienda innovadores y eficaces, el Condado de Stanislaus reafirma su compromiso de facilitar la transición de las personas sin hogar a una vivienda permanente.